

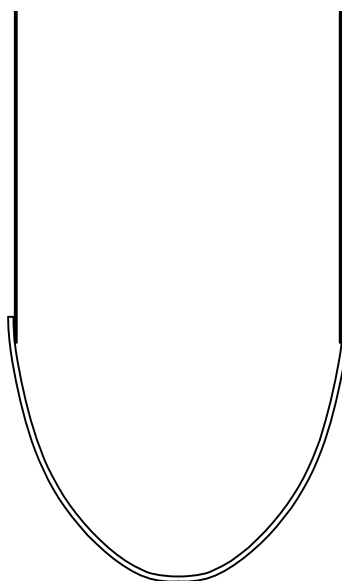
MYLINE



design by Adele Martelli

MYLINE

design by Adele Martelli

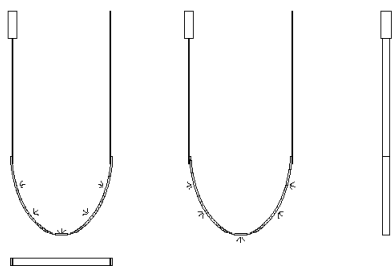


Myline, grande armonia e infinite possibilità di configurazioni. Grazie alla loro fonte di luce, alle loro fattezze e alla loro singolarità possono essere composte in infinite configurazioni per esaltare la bellezza dello spazio, in qualsiasi dimensione esso sia declinato. La luce diventa strumento progettuale

Myline, great harmony and endless configuration possibilities. Thanks to their light source, their appearance and their uniqueness, they may be combined in different ways to emphasize the beauty of any room. The light becomes a design tool.

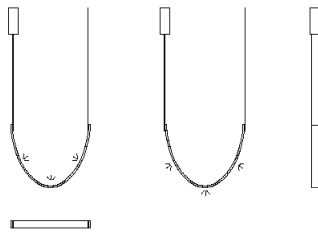
ICBA02

	W	D	H
cm	90	6	70
in	35	2	27



ICBA01

	W	D	H
cm	70	6	55
in	27	2	21



Le misure indicate si riferiscono alla dimensione dell'arco in ottone.

Le fasce, che coprono i due cavi di sostegno e il cavo elettrico, hanno lunghezza standard massima di cm. 200. Lunghezze maggiori disponibili a richiesta.

The listed measurements refer to the dimension of the arch in brass.

The bands, that cover the two supporting wires and the electric wire, have maximum length 200 cm. Extra lengths available upon request.

FINITURE METALLO · METAL FINISHES



Ottone Naturale Satinato

Natural Satin Brass

Cod. O




Ottone Brunito Spazzolato a mano

Burnished hand-brushed Brass

Cod. OB

PELLE · LEATHER

Pelle Brezza · Brezza Leather



602 Moro

CURA E MANUTENZIONE DEL METALLO

I metalli utilizzati per i nostri prodotti sono di altissima qualità. Le possibili differenze di tonalità o sfumature di colore sono da considerarsi caratteristiche dei materiali e dimostrazione dell'artigianalità di lavorazione.

Per la pulizia quotidiana di parti in metallo, acciaio e ottone, si consiglia di utilizzare un panno morbido o in microfibra, inumidito con acqua o con detergenti appropriati.

Non utilizzare prodotti abrasivi o aggressivi.

Pulire le macchie quando sono ancora fresche.

CURA E MANUTENZIONE DELLA PELLE

Le pelli utilizzate per i nostri prodotti sono di altissima qualità. Le possibili differenze di tonalità o sfumature di colore sono da considerarsi caratteristiche naturali dei materiali e dimostrazione dell'artigianalità di lavorazione.

Per la pulizia quotidiana di superfici in pelle, si consiglia di utilizzare un panno morbido asciutto o una spazzola morbida.

Periodicamente di possono utilizzare creme specifiche.

Tutte le nostre pelli soddisfano le severe leggi e normative europee riguardanti l'uso e la presenza di PCP, CFC, Cromo (VI) e Azocoloranti nel processo di concia.

Tutti i prodotti sono realizzati nel rispetto dell'uomo e dell'ambiente.

CARE AND MAINTENANCE OF METAL

The metal used for our products are of the highest quality. Possible differences in colour tonality or shades are due to the characteristics of the materials and are to be considered as proof of artisanal workmanship.

For routine cleaning of parts in metal, steel and brass, we suggest to use a soft or a microfiber cloth, dampened with water or with specific products.

Never use abrasive or aggressive cleansers.

Clean stains while they are still fresh.

CARE AND MAINTENANCE OF LEATHER

The leather used for our products are of the highest quality. Possible differences in colour tonality or shades are due to the natural characteristics of the materials and are to be considered as proof of artisanal workmanship.

For routine cleaning of leather surfaces, we suggest to use a soft dry cloth or a soft brush.

Periodically specific products for leather can be used.

All our leather complies with the strict regulation and European directives regarding the use and the presence of PCP, CFC, Chromo (VI) and Azo dyestuffs during the tanning process.

All products are made with respect for the mankind and the environment.

INFORMAZIONI TECNICHE

ELEMENTO PICCOLO CON LUCE VERSO L'ALTO:

WATT: 37,5W
 LUMEN E KELVIN: 3993 lm per 2700° K / 3993 lm per 3500° K /
 4253 lm per 4000° K
 SORGENTE D'ILLUMINAZIONE: striscia LED 24V
 VOLTAGGIO: 220-240 V / 110-120 V
 DIMMER: disponibile a richiesta
 PESO NETTO: 4 kg
 CERTIFICAZIONE: CE

ELEMENTO PICCOLO CON LUCE VERSO IL BASSO:

WATT: 39W
 LUMEN E KELVIN: 4154 lm per 2700° K / 4154 lm per 3500° K /
 4427 lm per 4000° K
 SORGENTE D'ILLUMINAZIONE: striscia LED 24V
 VOLTAGGIO: 220-240 V / 110-120 V
 DIMMER: disponibile a richiesta
 PESO NETTO: 4 kg
 CERTIFICAZIONE: CE

ELEMENTO GRANDE CON LUCE VERSO L'ALTO:

WATT: 49W
 LUMEN E KELVIN: 5219 lm per 2700° K / 5219 lm per 3500° K /
 5557 lm per 4000° K
 SORGENTE D'ILLUMINAZIONE: striscia LED 24V
 VOLTAGGIO: 220-240 V / 110-120 V
 DIMMER: disponibile a richiesta
 PESO NETTO: 6 kg
 CERTIFICAZIONE: CE

ELEMENTO GRANDE CON LUCE VERSO IL BASSO:

WATT: 51W
 LUMEN E KELVIN: 5378 lm per 2700° K / 5378 lm per 3500° K /
 5727 lm per 4000° K
 SORGENTE D'ILLUMINAZIONE: striscia LED 24V
 VOLTAGGIO: 220-240 V / 110-120 V
 DIMMER: disponibile a richiesta
 PESO NETTO: 6 kg
 CERTIFICAZIONE: CE

IL TRASFORMATORE E' POSIZIONATO NELLA SCATOLA METALLICA
 CHE VIENE FISSATA A SOFFITTO

TECHNICAL INFORMATION

SMALL ELEMENT WITH UPWARD LIGHT:

WATTAGE: 37,5W
 LUMEN AND KELVIN: 3993 lm for 2700° K / 3993 lm for 3500° K /
 4253 lm for 4000° K
 LIGHT SOURCE: 24V strip LED
 VOLTAGE: 220-240 V / 110-120 V
 DIMMER: available upon request
 NET WEIGHT: 4 kg
 CERTIFICATION: CE

SMALL ELEMENT WITH DOWNWARD LIGHT:

WATTAGE: 39W
 LUMEN AND KELVIN: 4154 lm for 2700° K / 4154 lm for 3500° K /
 4427 lm for 4000° K
 LIGHT SOURCE: 24V strip LED
 VOLTAGE: 220-240 V / 110-120 V
 DIMMER: available upon request
 NET WEIGHT: 4 kg
 CERTIFICATION: CE

BIG ELEMENT WITH UPWARD LIGHT:

WATTAGE: 49W
 LUMEN AND KELVIN: 5219 lm for 2700° K / 5219 lm for 3500° K /
 5557 lm for 4000° K
 LIGHT SOURCE: 24V strip LED
 VOLTAGE: 220-240 V / 110-120 V
 DIMMER: available upon request
 NET WEIGHT: 6 kg
 CERTIFICATION: CE

BIG ELEMENT WITH DOWNWARD LIGHT:

WATTAGE: 51W
 LUMEN AND KELVIN: 5378 lm for 2700° K / 5378 lm for 3500° K /
 5727 lm for 4000° K
 LIGHT SOURCE: 24V strip LED
 VOLTAGE: 220-240 V / 110-120 V
 DIMMER: available upon request
 NET WEIGHT: 6 kg
 CERTIFICATION: CE

THE DRIVER IS HIDDEN IN THE METAL CANOPY BOX THAT IS FIXED TO
 THE CEILING

INSTALLAZIONE, MANUTENZIONE E USO

AVVERTENZE

Le seguenti istruzioni devono essere applicate per una corretta installazione, uso e manutenzione del prodotto, e servono a garantire la vostra sicurezza.

È necessario conservarle per una successiva consultazione. Questo foglio deve essere a disposizione anche di chi ne avrà la manutenzione. In caso di dubbio consultare un elettricista qualificato.

INSTALLAZIONE

- Tutte le operazioni di montaggio/smontaggio, manutenzione e pulizia devono essere eseguite in assenza di corrente elettrica.

- L'installazione (cablaggio) di questo articolo deve essere eseguita da personale qualificato secondo la norma impianti in vigore.

Questo articolo viene fornito con la ferramenta necessaria per il fissaggio al plafone.

Sarà cura del cliente/installatore provvedere all'impiego dell'adeguato sistema di fissaggio necessario al montaggio, secondo le caratteristiche tecnico-costruttive del luogo/punto di installazione, e le specifiche tecniche di questo prodotto, in particolare del suo peso (vedi icona a fondo pagina).

Prestare attenzione alle parti metalliche esposte (ganci) durante le fasi di montaggio dell'apparecchio.

Il cliente/installatore si assume la responsabilità per ogni uso improprio di questo prodotto e dei suoi componenti.

MANUTENZIONE E PULIZIA

Eseguire tutte le operazioni di manutenzione e pulizia in assenza di corrente elettrica.

SMALTIMENTO DELL'APPARECCHIO – RAEE (direttiva comunitaria 2002/96/EC)

A fine vita il prodotto è un rifiuto che non deve essere smaltito come rifiuto urbano ma deve essere destinato alla raccolta separata. Per determinare l'ubicazione delle aree pubbliche di raccolta contattare l'ente di raccolta dei rifiuti, o chiedere al venditore. Anche il venditore può ritirare il vecchio prodotto acquistandone uno nuovo dello stesso tipo. Lo smaltimento errato può causare danni alle persone e all'ambiente per la possibile presenza di sostanze pericolose. Sono previste sanzioni in caso di smaltimento abusivo dei suddetti rifiuti.

INSTALLATION, MAINTENANCE AND USE

WARNINGS

The following instructions must be applied for the correct installation, use and maintenance of the product, and serve to ensure your safety. These instructions must be retained for future reference, and must be available to those who will have the maintenance. If in doubt, please consult a qualified electrician.

INSTALLATION

- All assembly / disassembly, maintenance and cleaning must be carried out in the absence of electric current.

- The installation (wiring) of this article shall be performed by qualified personnel according to the standards of electrical installation of buildings.

This article is provided with the hardware required for the installation to the ceiling.

It is responsibility of the customer / installer to provide for the appropriate mounting system required by the installation of this product according to the technical and structural characteristics of the place / point of installation, and technical specifications of this product, in particular of the weight (refer to the icon at the end of this page).

- During installation, pay attention to the protruding parts of the chandelier.

- The customer / installer assumes all responsibilities for any improper use of this product and its components.

MAINTENANCE AND CLEANING

Perform all maintenance and cleaning in the absence of electrical current.

DISCHARGE OF LUMINAIRE – WEEE (European Directive 2002/96/EC). FOR EUROPEAN USERS ONLY

This product at its life-end is electrical waste, and may not be disposed as a normal household waste. You are responsible of the correct disposal of an old product. To determine the locations for dropping off a WEEE contact your local government office, the waste disposal organisation that serves your house, or the store at which you purchased the product. The store can also withdraw the product. Incorrect disposal may cause damage to people and the environment for the possibility of dangerous substances. Sanctions may be enforced for illegal disposal of electrical waste.